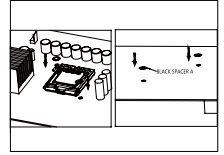


# Installation Instructions / Installationsanleitung / Procédure d'installation Instrucciones de instalación / Installatie Instructies / Инструкция по установке

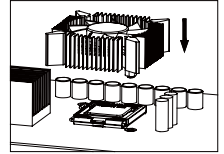
## 1.) Stick the black spacer "A" on both sides of the mounting holes.

Kleben Sie die schwarzen Abstandshalter "A" auf beiden Seiten der Montagelöcher.  
Coller les deux rondelles noires "A" de chaque côté des trous de montage.  
Plak de zwarte spacer "A" aan beide zijden van de bevestigingsgaten.  
Coloque el espaciador negro "A" en ambos los lados de los orificios de montaje.  
Закрепите черную прокладку "A" на обе стороны монтажных отверстий.



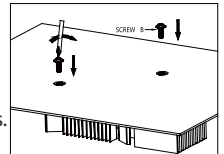
## 2.) Place cooler on the CPU socket.

Platzieren Sie den Kühler auf dem CPU-Sockel.  
Placer le ventilad sur le socket CPU.  
Plaats de koeler op de CPU-socket.  
Coloque el ventilador en encaje de lo CPU.  
Разместите кулер на гнездо процессора.



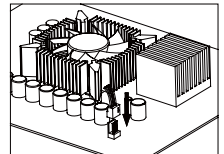
## 3.) Fasten two pieces of "Screw B" on the back side of the motherboard by screw driver.

Befestigen Sie die zwei "Screw B" auf der Rückseite des Mainboards mit einem Schraubendreher.  
Bevestig Twee stukken "Schroef B" aan de achterzijde van het moederbord met een schroevendraaier.  
Fixer le radiateur par l'arrière de la carte mère à l'aide des deux vis "B" et d'un tournevis.  
Utilizar un destornillador para atornillar dos piezas de "Tornillo B" en el lado posterior de la placa base.  
Вкрутите отверткой оба винта "B" с обратной стороны материнской платы.



## 4.) Attach the fan connector to the motherboard CPU fan socket.

Schliessen Sie den Lüfterstecker auf dem CPU Lüfter Mainboard Anschluss an.  
Branchez le connecteur du ventilateur à la prise CPU fan de votre carte mère.  
Bevestig de fan connector op de CPU fan header van het moederbord.  
Conecte el cable del ventilador al conector en la placa base.  
Прикрепите разъем вентилятора к гнезду вентилятора процессора.



**Limits of Warranty:** Warranty coverage does not include the following: a faulty product that leads to harm or damage to other products, damage of product as a result of other product components, incorrect method of operation or use of product not for intended use, any form of alteration to original product, inability to install the product as a result of incompatibility with other components.

**Disclaimer:** In no event shall GELID Solutions its directors or employees be liable for any indirect damages, incidental or consequential damages arising from any defect or error in this manual or product.

The Specifications are subject to change without notice. For further information please consult [www.gelidsolutions.com](http://www.gelidsolutions.com)

**Garantieeinschränkung:** Die Garantie schliesst folgendes aus: Produktdefekt durch fehlerhafte Hardware, defekt durch falschen Anschluss, unsachgemässer Betrieb oder nicht bestimmungsgemässer Gebrauch, jegliche Veränderung des Original-Produktes, Installationsprobleme resultierend aus Inkompatibilität zu anderen Komponenten.

**Haftungsausschluss:** Direktoren oder Arbeiter von GELID Solutions haften in keinem Fall für indirekte Schäden sowie Nebenkosten oder Folgeschäden, die durch irgend einem Defekt oder Fehler aus dieser Anleitung oder Produkt entstehen. Änderung der Spezifikationen vorbehalten. Für weitere Informationen konsultieren Sie bitte: [www.gelidsolutions.com](http://www.gelidsolutions.com)

**Limites de la garantie:** La garantie ne couvre pas les points suivants: dommages engendrés par un produit défectueux sur tout autre produit, dommages sur le produit résultant de composants d'autre produit, défautueux, mode de fonctionnement incorrect ou utilisation du produit à tout autre usage, toute modification ou altération du produit original, incapacité d'installer le produit en raison de l'incompatibilité avec d'autres composants

**Avertissement:** En aucun cas GELID Solutions, ses directeurs, ou ses employés, ne pourront être tenus pour responsable des dommages, directs ou indirects, résultants d'erreur dans ce manuel ou d'un défaut du produit. Les caractéristiques sont susceptibles d'évoluer sans notification préalable. Pour de plus amples informations veuillez consulter [www.gelidsolutions.com](http://www.gelidsolutions.com)

**Limites de Garantía:** La garantía no cubre lo siguiente: un producto defectuoso que hace daño a o perjudica los otros productos, perjuicio del producto debido a los componentes de otros productos, modo incorrecto de operación o uso del producto de manera no correspondiente al uso intencional original, cualquier forma de alteración del producto original, incapacidad para instalar el producto debido a la incompatibilidad con los otros componentes.

**Descargo de responsabilidad:** Bajo ninguna situación estarán GELID Solutions, sus directivos, o empleados responsables por cualquier daño indirecto, o por cualquier daño secundario o consecuente debido a cualquier defecto o error de este manual o producto.

Las especificaciones son sujetas a cambios sin aviso necesario. Para informaciones adicionales por favor consultar [www.gelidsolutions.com](http://www.gelidsolutions.com)

**Garantievoorwaarden:** Niet onder de garantie valt: Schade aan het product die is ontstaan door een ander defect component, incorrecte installatie, gebruik voor andere doeleinden dan waarvoor het product bedoeld is, elke vorm van aanpassing aan het originele product, installatieproblemen veroorzaakt door incompatibiliteit met andere componenten.

**Disclaimer:** GELID Solutions sluit elke aansprakelijkheid uit voor eventuele schade, direct en indirect, op welke wijze dan ook ontstaan, voortvloeiende uit of verband houdende met het gebruik van zijn producten of handelingen. Specificaties zijn aan verandering onderhevig. Zie voor meer informatie [www.gelidsolutions.com](http://www.gelidsolutions.com).

All Brand names & Trademarks are the properties of their respective owners. © Copyright 2014 all rights reserved by GELID Solutions Limited